

# Руководство пользователя по эксплуатации ПО «Онлайн центр доктора Анастасии Шагаровой»

[1. Необходимое программное обеспечение](#)

[2. Особенности выполнения программы](#)

[3. Авторизация и вход](#)

[4. Описание интерфейса](#)

[Главное меню](#)

[Профиль](#)

[Курсы](#)

[5. Выход из системы](#)

## 1. Необходимое программное обеспечение

Для работы на платформе необходим один из следующих web-браузеров:

- 1) Mozilla Firefox версии 120 и выше.
- 2) Opera версии 100 и выше.
- 3) Google Chrome версии 90 и выше.

## 2. Особенности выполнения программы

Для обращения к платформе необходимо:

- 1) Загрузить на ПК, планшете или смартфоне web-браузер;
- 2) Набрать в адресной строке <https://doctorshagarova.com/>


В случае корректного ввода адреса на экране отобразится главная страница платформы

Онлайн-центр доктора  
**Анастасии Шагаровой**

Главная О нас Курсы О платформе Отзывы Советы Контакты [Вход в личный кабинет](#)

# Лечите первопричину, а не маскируйте симптомы

Доктор Анастасия Шагарова — врач общей практики, прикладной клинический кинезиолог, дипломированный массажист, директор и основатель ООО «Медицинский центр доктора Шагаровой», автор революционного метода по избавлению от остеохондроза, эксперт по избавлению от боли в позвоночнике и суставах, плоскостопия и искривления позвоночника.



Более **1 000** положительных отзывов

[Подробнее о нас](#) [Записаться на курс](#)

## 3. Авторизация и вход

Для работы с программой пользователю необходимо авторизоваться. Для этого необходимо:

- 1) Набрать в адресной строке <https://doctorshagorova.com/vxod/> или нажать кнопку Вход в личный кабинет.
- 2) Заполнить прямым вводом поля «E-mail» и «Пароль» в соответствии с регистрационными данными.
- 3) Нажать кнопку «Войти».

Онлайн-центр доктора  
**Анастасии Шагаровой**

### Добро пожаловать!

Пожалуйста, введите свой E-mail и пароль для входа на портал


E-mail

Пароль

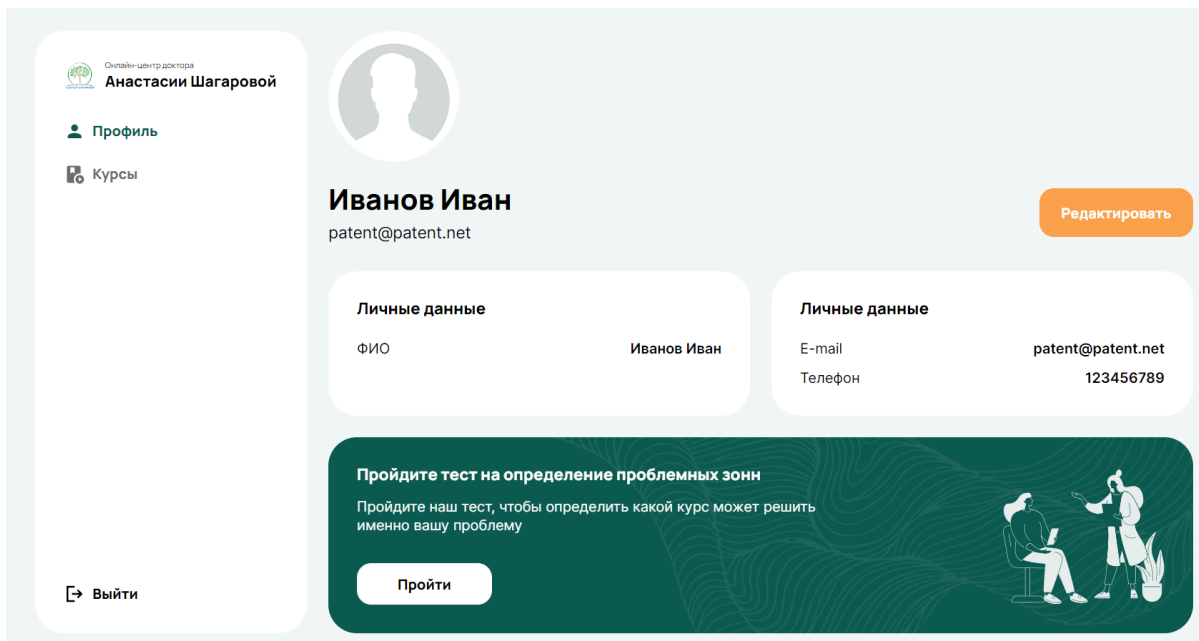
Если вы не помните свой пароль - просто оставьте это поле пустым и вы получите новый, вместе со ссылкой на активацию.

[Войти](#)

Нажимая на кнопку, я соглашаюсь на [обработку персональных данных](#) и принимаю условия [Публичной оферты](#)



Если данные введены корректно, то будет осуществлен переход в личный кабинет пользователя.



## 4. Описание интерфейса

### Главное меню

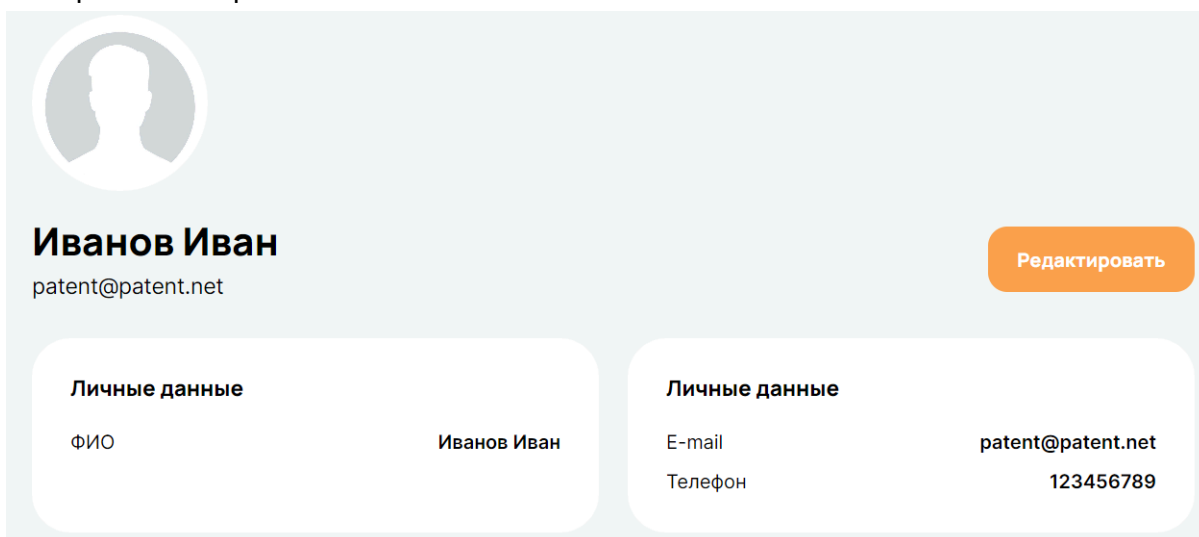
В левой части окна расположено главное меню, предназначенное для доступа к основным разделам:

- Профиль.
- Курсы.

Активный пункт меню подсвечивается зеленым цветом.

### Профиль

На странице отображена основная информация о пользователе - ФИО, E-mail, Телефон и аватар.



Всю информацию можно изменить нажав кнопку Редактировать, изменить соответствующие поля и нажать кнопку Сохранить.

## Редактирование данных

### Личные данные

Аватар



Пол



Отчество

Иванов Иван

Дата рождения \_\_-\_\_-\_\_

0

Выберите страну



### Контактная информация

E-mail

patent@patent.net

Телефон

123456789

Instagram

Telegram

Назад

Сохранить

## Курсы

В разделе представлены все курсы пользователя, которые доступны пользователю на платформе.


Онлайн-центр доктора  
**Анастасии Шагаровой**

Профиль

Курсы

Выйти

## Доступные курсы




### КРЫЛЬЯ ФЕНИКСА

Курс Крылья Феникса.  
Перезагрузка

Всего лекций 12


Перейти к обучению



### Курс Лечебное голодание

Всего лекций 11

Перейти к обучению



### Стопы - фундамент здоровья

Всего лекций 14

Перейти к обучению

При нажатии кнопки Перейти к обучению, пользователь переходит в сам курс со списком уроков.

Онлайн-центр доктора  
**Анастасии Шагаровой**

Профиль

Курсы

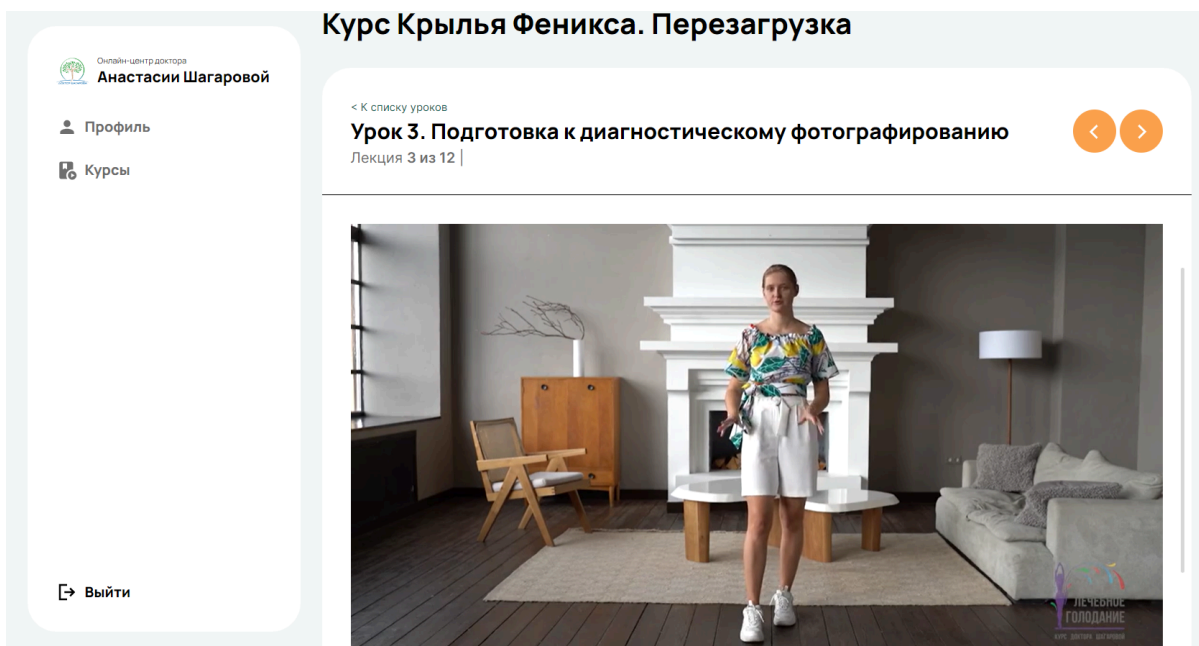
Выйти

Доступные курсы /

## Курс Крылья Феникса. Перезагрузка

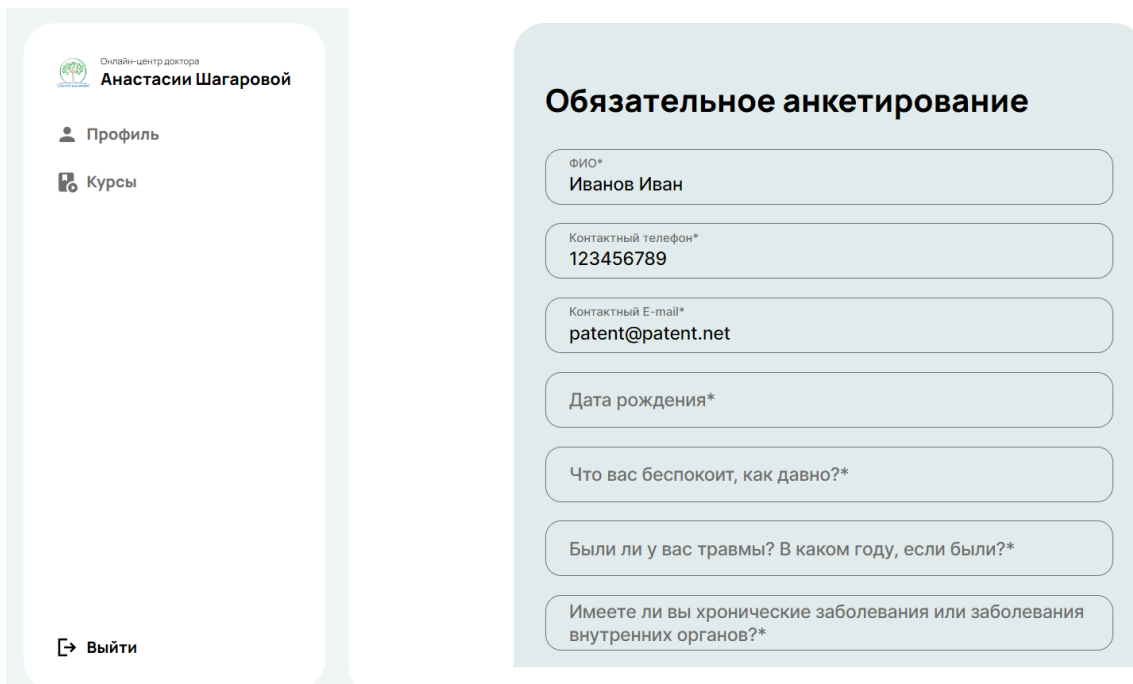
- ▶ Урок 1. Необходимые предметы для курса >
- ▶ Урок 2. Анкета >
- ▶ Урок 3. Подготовка к диагностическому фотографированию >
- ▶ Урок 4. Тестирование силы и слабости без помощника >
- ▶ Урок 5. Коррекция неправильного положения плеч, укрепление лопаточных мышц >
- ▶ Урок 6. Продавливание передней поверхности грудной клетки >

При нажатии на один из уроков, пользователь переходит в сам урок, где он может ознакомиться с материалами курса (текст, файлы, видеоролики).



Для удобства перехода между уроками в интерфейсе предусмотрены кнопки Назад и Вперед.

Также в системе предусмотрена возможность прохождения анкетирования, которую можно добавлять к курсу. При переходе в анкету, пользователь заполняет поля и нажимает кнопку Отправить.



Все ответы фиксируются и закрепляются за пользователем в панели администрирования платформы.


## 5. Выход из системы

Чтобы выйти из системы и/или сменить пользователя необходимо нажать кнопку Выйти в нижней части меню.




Онлайн-центр доктора

**Анастасии Шагаровой**

 **Профиль**

 **Курсы**

 **Выйти**